

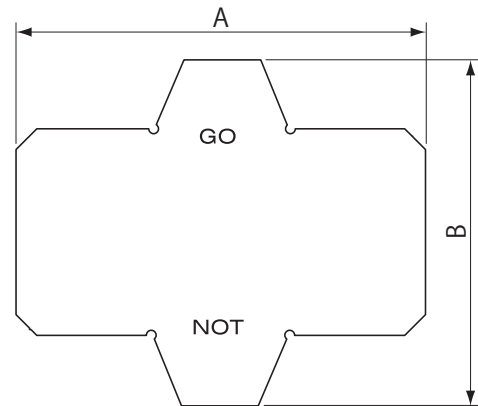
この度はガスケット溝幅測定限界ゲージをお買い上げいただきありがとうございます。
ご使用前に、本書をよくお読みいただき正しくお使いいただきますようお願い申し上げます。

用途

- リングジョイント型フランジの溝幅の合否判定に使用します。

仕様

- GO/NOTの規格はJPI-7S-23に沿っています。
- 材質：ステンレス
- 板厚：1.5mm
- フランジ溝幅の許容差：±0.20mm
- フランジ溝深さの許容差：+0.41~0mm
- フランジ溝底のすみの半径の許容差：1.5mm以下…+0.8mm
1.5mmを超え…±0.8mm
- 角度の許容差：±0.5°

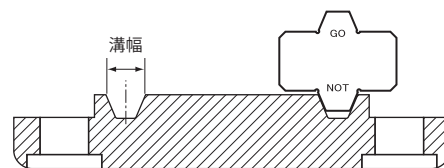
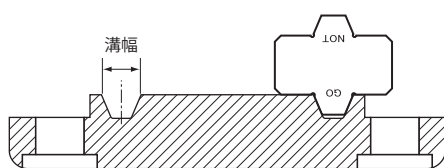


品番	外寸(mm)		適用リング番号	フランジ溝幅(mm)	GO(mm)	NOT(mm)	フランジ溝深さ(mm)	フランジ溝底のすみの半径(mm)	質量
	A	B							
GSW-1	40	35	21,23,24,26,27,30,31,34,35,37,39,41,44,45,49,53,57,61,65,69,82,84,92,99	11.91	11.71	12.11	7.92	0.8	11g
GSW-2	40	35	28,32,46,73	13.49	13.29	13.69	9.52	1.5	11g
GSW-3	60	50	38,50,54,62,66,77,86,87	16.66	16.46	16.86	11.13	1.5	22g
GSW-4	60	50	42,47,70,74,88,89,93,94,95	19.84	19.64	20.04	12.70	1.5	22g
GSW-5	80	60	51,58,96,97,98	23.01	22.81	23.21	14.27	1.5	35g
GSW-6	80	60	63,78	26.97	26.77	27.17	15.88	2.3	35g
GSW-7	80	70	55,67,71,100	30.18	29.98	30.38	17.48	2.3	40g

使用例

例1

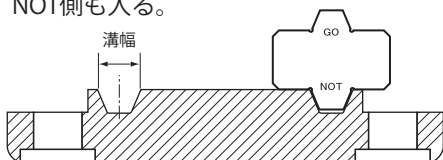
リングジョイント型フランジにGO側がスムーズに挿入できてNOT側で止まる。



合格

例2

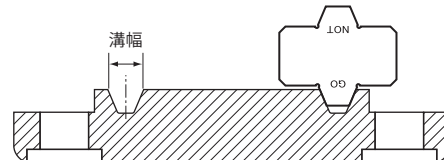
リングジョイント型フランジにGO側がスムーズに挿入できてNOT側も入る。



不合格

例3

リングジョイント型フランジにGO側が最後まで入らない。



不合格

△ご注意

- 精密機器ですので、落としたりぶつけたり、強い力を加えたりしないでください。
- ゲージ測定面に錆が発生しない様にしてください。
- 使用後は汚れを落とし、錆びないように防錆し乾燥した場所に保管してください。
- 本製品の用途以外のご使用は、事故やけがの原因となりますので絶対におやめください。