

# SC ダイヤルゲージアタッチメント

取扱説明書

品番:D-0514A

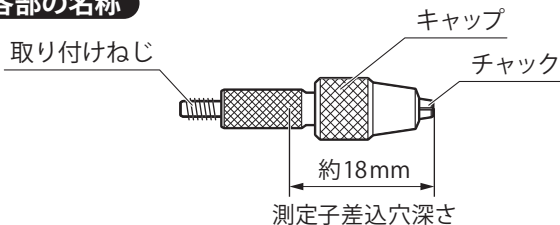
この度はダイヤルゲージアタッチメントをお買上げ頂きありがとうございます。ご使用前に、本書をよくお読み頂き、正しくお使いいただきますようお願い申し上げます。

ご使用前に、本書をよくお読み頂き、正しくお使いいただきますようお願い申し上げます。

## 用途

- ダイヤルゲージの測定子を、ワークに合わせた様々な形状に変えることができるアタッチメントです。
- お使いのダイヤルゲージに取り付け、ピンゲージや各種ニードル・平行ピンなどをチャックに固定して使用します。

## 各部の名称



## 仕様

取付可能測定子径	取り付けねじサイズ	測定子差込穴深さ
φ0.5～1.4mm	M2.5×P0.45	約18mm

- 材質：真鍮 ●質量：約5g


※ピンゲージ等の取り付け用測定子は付属していません。別途ご用意ください。

## △ご注意

- 測定子は一番奥まで差し差し込み、確実に固定してください。
- 本製品の用途以外のご使用はおやめください。

## 使用方法

1. キャップを回してゆるめ、チャックの中心に測定子を差し込みます。(図1)



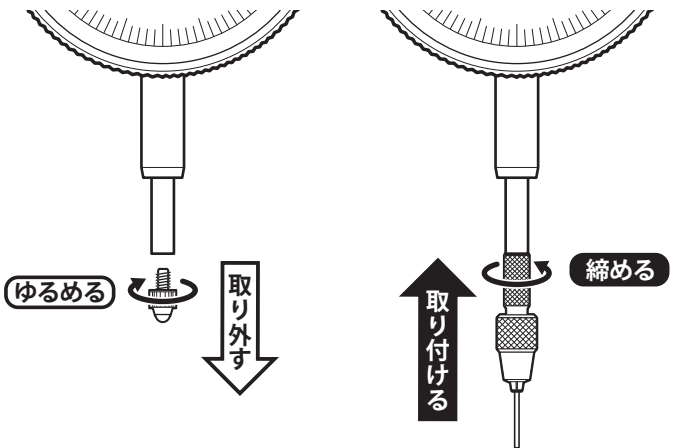
2. キャップを締め、測定子を固定します。(図2)

### △ご注意

測定子は一番奥まで差し込み、確実に固定してください。



3. ダイヤルゲージ先端の測定子をゆるめて外し、アタッチメントを取り付け、固定します。



発売元 SC 新潟精機株式会社

〒955-0055 新潟県三条市塚野目5丁目3番14号

☎ (0256) 33-5502(代) FAX (0256) 33-5528

URL <http://www.niigataseiki.co.jp>

I416-K 2005